

# ÅRSRAPPORT 2021

## Midtre Romerike Avløpsselskap IKS



## Innhold



Daglig leder .....	3
Om MIRA IKS .....	4
Eierforhold .....	5
Organisasjonen .....	6
Driften .....	7
Utnyttelse av slamressursen .....	9
Kostnadsutvikling .....	10
Investeringer .....	11
Omdømme .....	12
Aktuelle hendelser .....	13
Beredskap .....	13
HMS .....	14
Styrets beretning 2021 .....	15
Regnskap .....	17
Driftsresultat 2021 .....	17
Økonomisk oversikt investering 2021 .....	18
Økonomisk oversikt balanse .....	18
Noter .....	20

## Daglig leder

MIRA sitt oppdrag er å sørge for transport og rensing av avløpsvann for eierkommunene. Selskapet skal her under drive et felles rensesanlegg på Tangen i Lillestrøm kommune. Til dette hører også overføringsanlegg inkludert pumpestasjoner og annen infrastruktur frem til selve avløpsrensanlegget.

2021 ble som 2020 et veldig annerledes driftsår for MIRA. Den pågående pandemien har medført nye arbeidsordninger og mer bruk av elektroniske kommunikasjonsverktøy i hverdagen. Samtidig har vi gjennomført resertifisering i henhold til ISO 14001 og hatt oppstart av et nytt slambehandlingsanlegg etter orsametoden.

Alle ansatte har gjort en stor innsats i året som har gått i en krevende arbeidssituasjon.

Uten ønske om å bidra og at vi løser utfordringene sammen hadde vi ikke fått det til, derfor må all ære må gå til våre ansatte for de resultater vi har oppnådd under det vanskelige pandemiåret 2021.



Eirik Rismyhr  
*Daglig leder*

Selskapet har igjennom året ansatt ny daglig leder og i en overgangsperiode var Driftsleder også konstituert som daglig leder fram til ny leder var på plass fra 1 november 2021. Jeg vil derfor takk Kai for at han tok den utfordringen og løse den på en flott måte.

Vi håper at pandemien snart er over og at vi igjen kan gå tilbake til en mer normalisert hverdag, både i forhold til vår arbeidsform og ikke minst at vi kan igjen ha mer sosial omgang. I perioden som kommer skal vi både fortsette arbeidet med kontinuerlig forbedring og jobbe med en ny strategi. Det gleder jeg meg til.

## Om MIRA IKS

### Selskapet MIRA IKS

Selskapet skal motta og behandle avløpsvann fra deltagerne. Dette omfatter også ansvar for behandling, mellomlagring og avhendelse av slam.

Selskapet har ansvar for drift av overføringsanlegg, inkludert pumpestasjoner og annen nødvendig infrastruktur fra definerte leveringspunkter hos deltagerne og frem til selve avløpsrensaneanlegget.


Selskapet er videre ansvarlig for å vedlikeholde og videreutvikle alle anlegg som er selskapets ansvar og eiendom slik at leveringssikkerhet, beredskap og kapasitet blir ivaretatt.

Selskapet skal forvalte deltakernes interesser og rettigheter knyttet til anlegget på en måte som samlet sett gir den totaløkonomisk beste løsningen på sikt for deltagerne uten hensyn til kommunegrensene mellom deltagerne.

Det skal drives i overenstemmelse med selvkostprinsippet, og selskapet har ikke erverv til formål.

MIRAs mål:

- Bærekraft og miljø
- Effektiv drift
- Overholdelse av myndighetskrav
- Forvaltning av selskapet
- Trygghet
- Omdømme og synlighet
- Industri og næring





## Eierforhold

Deltagerne i selskapet er Lillestrøm og Gjerdrum kommuner.

Eierandelene fordeles på deltagerne utfra antall innbyggere hos hver deltager, i forhold til det totale antall innbyggere hos deltagerne. Ansvarsandelen er lik eierandelen.

Eierandelen skal justeres per 1. januar hvert fjerde år, basert på befolkningstall fra SSB per 1. oktober foregående år. Andelen skal også justeres dersom minst en av deltagerne krever det. Neste justering skjer 1. januar 2024. Ved endringer i eierandelen skal det ikke foretas økonomiskoppgjør mellom kommunene.

### Deltagernes eier- og ansvarsandel:

Lillestrøm kommune	92,62 %
Gjerdrum kommune	7,38 %
	100,00 %

### Representantskapets medlemmer i 2021:

Jørgen Vik	Lillestrøm kommune
Thomas Langholen	Lillestrøm kommune
Anders Østensen	Gjerdrum kommune
Ove Silkoset	Gjerdrum kommune



## Organisasjonen

Også i 2021 er det arbeidet systematisk i MIRA med å gjennomføre målsettingene for selskapet som ble vedtatt i strategisk plan 22.11.2018. Denne gir et godt fundament for selskapets arbeid frem til 2022.




Etter en selskapsgjennomgang vedtok representantskapet at man viderefører MIRA i regi av Gjerdrum og Lillestrøm kommuner. Beslutningen får på kort sikt ingen spesiell betydning utover det at vi må utarbeide en ny strategiplan. Dette arbeidet vil starte i januar/februar 2022 og vil være med på å sette hovedlinjene for selskapets planer for fremtiden. Et viktig element i disse planene kan være å få Lillestrøm til å overføre mer avløp til MIRA.



Det har dessverre ikke vært mulig å avholde noen samlinger med de ansatte i 2021. Corona restriksjonene avsluttes skrivende stund og vi går mot en mer normalisert hverdag. Som for de fleste bedrifter har pandemien rammet oss, både gjennom noe sykdom, men også mindre samhandling mellom ansatte.

Våre ansatte har i løpet av året gjennomført medarbeidersamtaler.



Det er gjennomført noe faglig oppdatering ved hjelp av Teams.

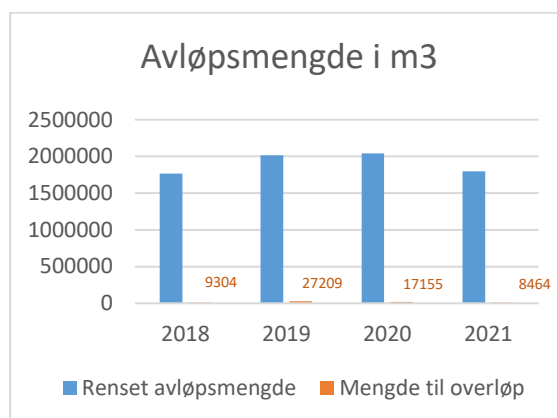
MIRA har arbeidet systematisk med produksjonsforbedringer og vedlikehold, der de ansatte er organisert i hovedansvarsområder. Vi håper dette vil gi de ansatte en enda mer interessant jobb og gi forbedringer på mange områder i bedriften over litt tid. Vi vil også fremover sikre at de ansatte har mulighet til å videreutvikle sin kompetanse gjennom interne og eksterne kurs.

MIRA ble godkjent av Norsk akkreditering for akkreditert prøvetaking i 2018. I 2020 sertifisert etter Miljøstandarden ISO 14001.



## Driften

Tilført avløpsmengde i 2021 ble redusert fra 2020 som var vesentlig mindre enn forutsatt i budsjett for året. Tabellen under viser rensset avløpsmengde og mengde til overløp:



MIRA har veldig lite overløp, men arbeider likevel målrettet med å få ned overløpsmengden ytterligere. I perioder med kraftig nedbør og store avløpsmengder er det veldig vanskelig å unngå regnvannsoverløp.

Dette utgjør mindre enn 1% av den totale avløpsmengden.

Fordeling av avløpsmengder på eierkommunene:


M3 Avløp	2019	2020	2021
Lillestrøm	1 650 457	1 674 150	1 504 501
Gjerdrum	365 133	365 180	292 610

MIRA overholdt i 2021 alle krav gitt i utslippstillatelsen fra Statsforvalteren i Viken. De viktigste kravene er rensekrav på fosfor (%) 90 og rensekrav for organisk stoff, KOF (%) 75.

Rensegraden for MIRA var i 2021, 93,5 % for fosfor og 93 % for organisk stoff.

MIRA arbeider systematisk med optimaliseringer i produksjonen, der det er viktig å balansere bruken av kjemikalier og energi opp mot rensegrad og slamproduksjon

Stort kjemikalieforbruk medfører større kostnader for innkjøp og større kostnader på behandling av økt slam mengde.





Utnyttelse av slamressursen.

Et viktig biprodukt av avløpsrensing er slam. MIRA bygget i 2020 et eget slamanlegg for stabilisering av slam med bruk av brent kalk. Dette kom i prøvedrift i slutten av 2020 og har behandlet slam med 2 avvik igjennom 2021. Det er likevel vært visse innkjøringsproblemer som driften har måttet forholde seg til, men som er blitt løst på en meget god måte. Det er dialog mellom leverandøren og MIRA for å rette opp i det vi mener er utfordringene og anlegget er foreløpig ikke endelig overtatt.

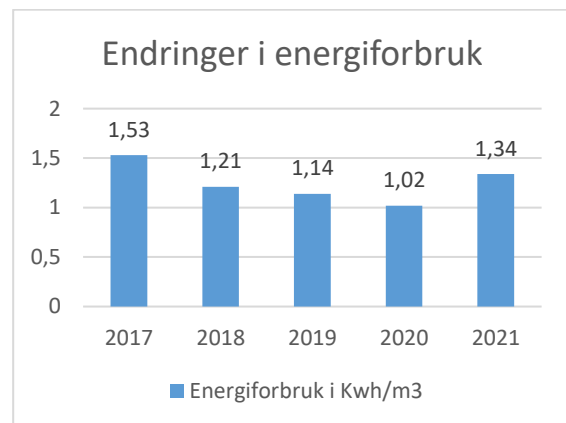
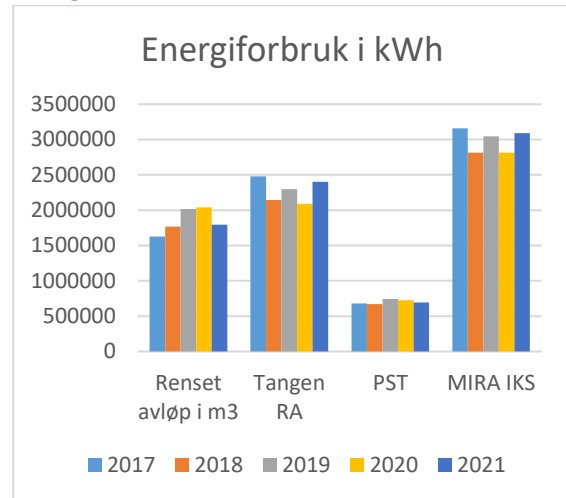
Alt slammet MIRA har produsert blir brukt som et jordforbedringsmiddel hos bøndene på Romerike. NRA bistår med transport og mellomlagring for å få dette til på en mest mulig effektiv måte.

Slammet vil fra ca 2025 bli behandlet hos et felles nytt biogassanlegg på Krogstad i Lillestrøm kommune. Sluttproduktet er fortsatt tenkt brukt til jordforbedring, men man kan utnytte næringsstoffene i slammet til å produsere f.eks. drivstoff, varme og energi. Dette vil kunne gi positive klimaeffekt og muligheter for reduserte kostnader for MIRA.

MIRA har stort fokus på sitt energiforbruk, men i 2021 har energiforbruket økt igjen. Det er to hovedårsaker til det. Problemer med varmepumpesystemet og gjenvinning av varme i vinterperioden pluss etablering av et nytt slambehandlingsanlegg.

MIRA hadde som mål å redusere energiforbruket med 30 % innen utgangen av 2021. Ved utgangen av 2021 har vi oppnådd 14 % i energibesparelser med 2017 som basisår m3 rensset avløpsvann.

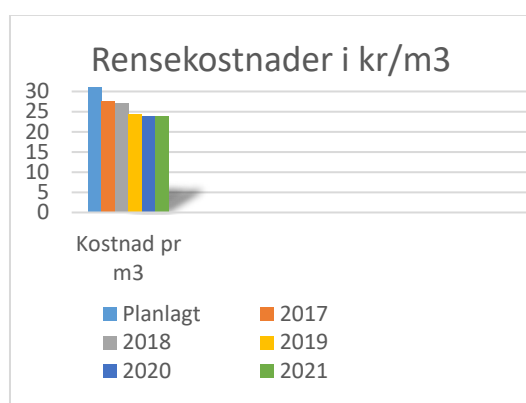
Energiforbruk:



## Kostnadsutvikling


MIRA har stort fokus på kostnadsreduksjoner og har som målsetting at m<sup>3</sup> prisen til eierkommunene skal reduseres i årene som kommer. MIRA ble etablert med en m<sup>3</sup> pris på 31 kr/m<sup>3</sup>. Budsjettet for 2022 har en m<sup>3</sup> pris på 23,16 kr/m<sup>3</sup>

Tabellen under viser driftskostnadene for rensing av avløpsvann ved MIRA i kr/m<sup>3</sup>



Anlegget var planlagt med en pris på 31 kr/m<sup>3</sup> i budsjett for 2022 er den budsjetterte prisen 23,16 kr/m<sup>3</sup> men da går selskapet med et underskudd pga andre uforutsette hendelser som Gjerdrum skredet og inntektssvikt pga lav avløpsmengde inn til Tangen RA. For de neste årene ser vi at prisen pr m<sup>3</sup> vil være på vei opp og kostnadsbilde vil endre seg. Den største endringen vil være pga økt rente som Kommunalbanken (og Norges Bank) signaliserer. Det er samtidig viktig at vi tar innover oss at MIRA sine anlegg er i sitt 6 driftsår, noe som innebærer at vi må forvente å bruke mer penger fremover på forebyggende vedlikehold for å sikre at anleggene holder den riktige standarden. Stort fokus på å effektivisere driften og riktig forvaltning av våre anlegg vil bidra til å holde kostnadene på et riktig nivå, men slik vi ser det i dag vil det største positive bidraget være at får utnyttet renskapasiteten bedre i forhold til anleggets størrelse.

Lillestrøm kommune jobber med å tilføre MIRA større mengder. Dette ser MIRA på som et meget positivt tiltak og er sikre på at det vil komme eierne og innbyggerne til gode.



## Investeringer


### Prosjekter i 2021

Hovedinvesteringen i 2021 var etableringen av nytt slambehandlingsanlegg.

I 2019 ble det besluttet at MIRA, som et resultat av kollaps i markedet for kjøp av slambehandlingstjenester, skulle investere i et eget anlegg for behandling av slam.

I løpet av sommeren og høsten/vinter 2020/2021 ble anlegget bygget og i gangkjørt.

Anlegget tar også imot slam fra Aurskog Høland-, Nittedal- og Enebakk kommuner. Foruten at MIRA sitt eget slam behandles på anlegget.



## Omdømme

Det er viktig for MIRA og ha et godt forhold til lokalmiljøet og innbyggerne i nærheten.

Dessverre har pandemien begrenset våre muligheter til å ta imot besøk, og våre anlegg har i stor grad vært stengt for utenforstående. En veldig viktig arena for MIRA er driftsmøtene vi har med våre eierkommuner. Her behandles og diskuteres VA-faglige saker av felles interesse for eierkommunene og MIRA.

Dette har i 2021, vært gjennomført på Teams, slik som veldig mange andre møter.

Vi har ved flere anledninger vært i RB.no (Romerikes Blad) pga en pågående sak om turveien vi har pålagt å etablere lang Glomma. Vi vurderer at det ikke er en sak som har negative konsekvenser for MIRAs omdømme.

MIRA er lite på sosiale medier, men prøver å oppdatere vår hjemmeside med små og store hendelser.

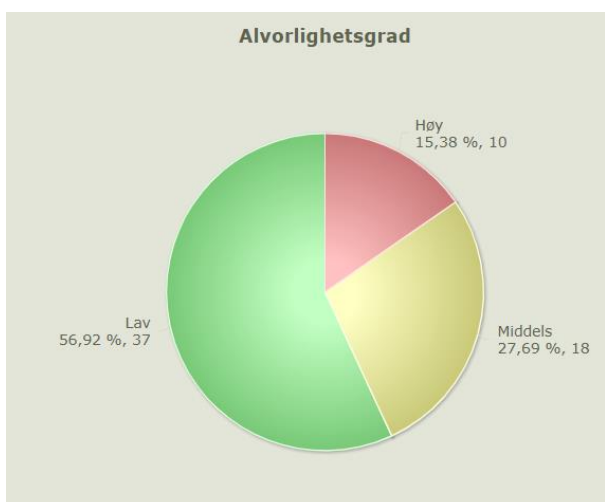
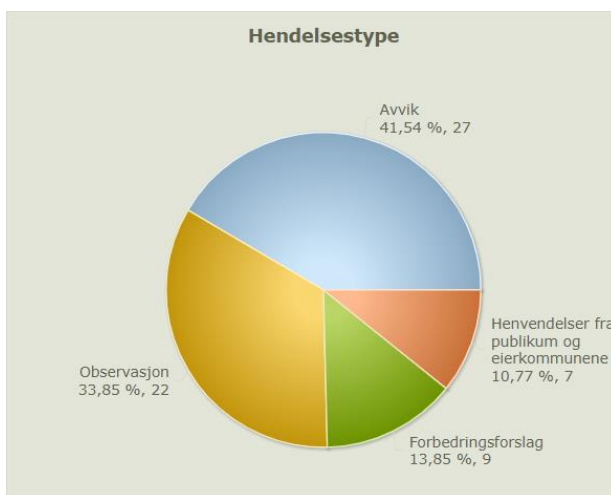
Vi opplever at de gangene lokalbefolkningen tar kontakt med oss er kontakten av positiv art. Alle skal føle seg i varetatt når de kontakter oss og vi ser på det som et viktig element for å styrke MIRAs omdømme.



## Aktuelle hendelser

MIRA har et eget verktøy, TQM for å kunne følge opp aktuelle hendelser. Dette gjelder alle former for avvik og forbedringsforslag. Mer alvorlige henvendelser fra publikum følger en bestemt prosedyre for behandlingen, der det etableres en sak i arkivsystemet Public 360.

Hendelsen som er rapportert av publikum i 2021 er 7, som skyldes lukt. Det gjelder både på Tangen RA og pumpestasjoner. Alle slike henvendelser blir raskt tatt tak i, med kommunikasjon tilbake til de som henvender seg om hvilke tiltak vi har gjennomført.



### Beredskap.

MIRA har hatt en ekstern gjennomgang og vurdering av vår håndtering av Gjerdrum skredet.

Totalt sett ga denne evalueringen en tilbakemelding om at MIRA håndterer oppgavene sine på en god måte. Samtidig vil det alltid være rom for forbedring, disse punktene dreier seg i hovedsak om organisatoriske forbedringer som ikke har direkte påvirket oppgavene vi har utført. MIRA vil fortsatt drifte det midlertidige avløpssystemet i Gjerdrum inntil et nytt system avløpssystem er ferdig etablert. Vi antar at det vil skje i 2022/2023

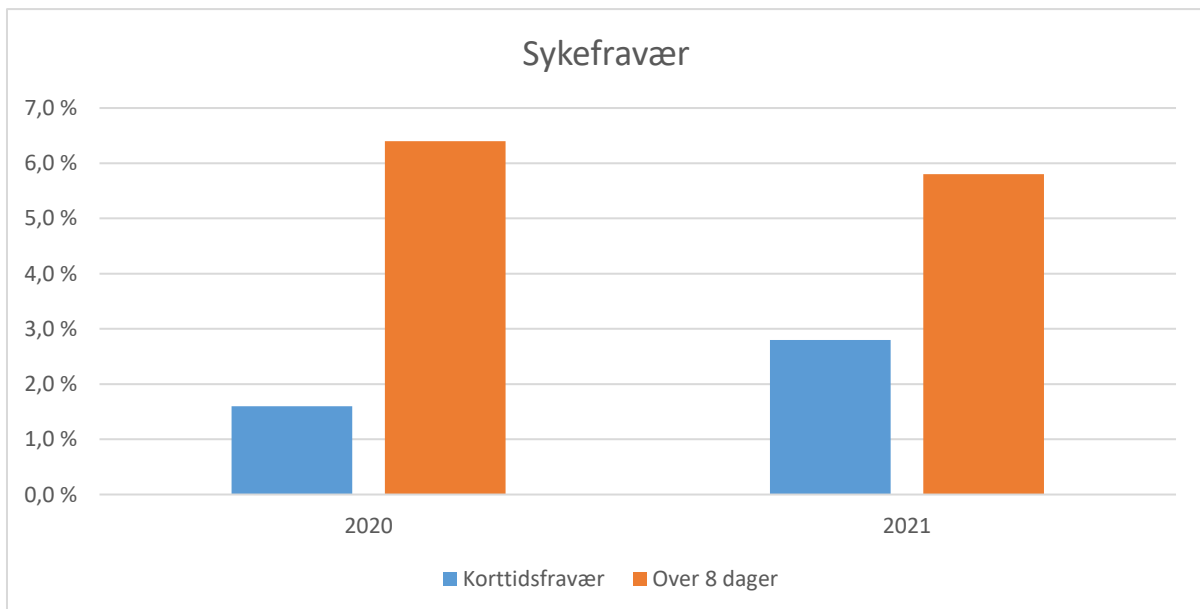
## HMS

MIRA hadde ingen hendelser i 2021 som medførte skade med sykefravær. Det er innført rutiner for oppfølging av sykefravær og det arbeides systematisk med for å redusere fraværet.

I løpet av året er det fokusert veldig mye på Coronatiltak. Vi har vært delt opp i to adskilte

lag, og det har vært benyttet mye hjemmekontor.

Bedriften er medlem i Romerike BHT og får oppfølging derfra. Totalt sykefraværet er noe økende til omkring 8,6 %. Bakgrunn for dette ligger nok i utviklingen i samfunnet generelt som resultat av Covid-19, samtidig som vi har hatt en person på langtidssykemelding.



## Styrets beretning 2021

### MIRAS VIRKSOMHET

Eierkommunene vedtok i oktober 2012 opprettelsen av Midtre Romerike Avløpsselskap IKS (MIRA). MIRA ble i samsvar med Lov om interkommunale selskaper, (Lov 1999-09-29 nr. 06) etablert som et interkommunalt selskap. MIRA er eid av kommunene Lillestrøm og Gjerdrum. Selskapet har kontoradresse på Tangen renseanlegg i Lillestrøm kommune.

Selskapets formål er å sørge for rensing av avløpsvann for eierkommunene. Selskapet skal herunder drive et felles renseanlegg med tilhørende ledningsnett og pumpestasjoner.

2021 var spesielt driftsår for MIRA med pågående pandemi og raset på Ask i Gjerdrum som skjedde. God innsats fra de ansatte har medført at konsekvensene for MIRA er marginale.

### RESULTATER, UTVIKLING OG RISIKO

Selskapets hovedoppgaver i 2021 var å holde normal drift av Tangen RA og av eksisterende, gamle renseanlegg i eierkommunene, samt ledningsnett og pumpestasjoner. Tangen RA har i 2021, behandlet 1 797 111 m<sup>3</sup> avløp for eierkommunene, dette er vesentlig mindre enn forutsatt i budsjett.

Renseresultatene ved Tangen RA har vært meget gode, og godt innenfor krav satt av Statsforvalteren i utslippstillatelse.

Driftsavtale med eierkommunene om drift av eksisterende renseanlegg som ikke skal legges ned, vil fortsette så lenge det er anlegg i drift. For Lillestrøm kommune drifter vi Dalen RA frem til ca 2025 og for Nes kommune drifter vi Rånåsfoss RA etter en grensejustering mellom kommunene. Selskapet har avtale med Lillestrøm kommune om tjenestelevering innenfor økonomi og regnskap, IKT, lønn, HRM og arkiv.

MIRA har bygget opp en god driftsorganisasjon med meget kompetente medarbeidere. I løpet av 2021 er det registrert 65 avvik. De ansatte arbeider systematisk med å lukke avvik og å få på plass driftsinstruksjoner og risikoanalyser. MIRA har rutiner omkring GDPR.

### STYRET

Styret i MIRA har i 2021 bestått av:

- Styrets leder: Johnny Sundby
- Styrets nestleder: Lill Beate Pedersen
- Styremedlem: Svein Aalling
- Styremedlem: Line Goplen Höfde
- Styremedlem: Asbjørn Stokkebekk (Ansattes rep.)
- 1. varamedlem: Hans Ove Kirkeby

Styret har i 2021 gjennomført 7 styremøter, de viktigste sakene for styret i MIRA har vært behandling og deltagelse i utredningen om fusjon mellom NRA/NRV og MIRA og ansettelse av ny daglig leder.

Dette arbeidet har krevd mye ressurser både fra ansatte i organisasjonen og fra styret. Representantskapet vedtok på våren 2021 etter en grundig prosess at MIRA fortsatt skulle være et selvstendig selskap.

### LIKESTILLING

Selskapets styre består av to kvinner og tre menn. Selskapet har som rettesnor at det skal råde likestilling mellom kvinner og menn. Ved utløpet av 2021 hadde MIRA 2 kvinner og 11 menn ansatt, hvorav en lærling.

### FORTSATT DRIFT

Årsregnskapet for 2021 er avlagt under forutsetning av fortsatt drift. Det bekreftes at forutsetningen om fortsatt drift er til stede.

### INVESTERING

Selskapet hadde fullmakt til låneopptak på inntil MNOK 610, som er selskapets totale låneramme. Totalt låneopptak pr. 31.12.2021 er på MNOK 536.

### ARBEIDSMILJØ

Selskapet er opptatt av å legge til rette for et godt arbeidsmiljø. I 2021 hadde selskapet 13 ansatte med 11,8 årsverk, og en lærling. Sykefraværet i 2021 var på 7,8 %, en oppgang fra 2020. Sykefraværet skyldes i hovedsak langtidssykemeldte grunnet en ikke arbeidsrelatert skade pluss at elementer relatert til pandemien. Korttidsfraværet er på 2,5 %.

Selskapet har i hele 2021 arbeidet med å forbedre sine rutiner innen HMS og Internkontroll. Det ble ikke rapportert verken om ulykker med personskader eller nestenulykker i driftsorganisasjonen.

### INTERNKONTROLL

MIRA har et eget internkontrollsystem, og avvikrapportering og oppfølging er systematisert ved bruk av TQM.

### YTRE MILJØ

MIRA er en miljøbedrift med ansvar for å ivareta det ytre miljø. I 2020 har det vært en hendelse som har medført overløp av betydning og som er rapportert til Fylkesmannen. Til sammen utgjorde overløp 8 464 m<sup>3</sup>. Dette anses ikke som noe påvirkning av det ytre miljø av

betydning. MIRA har veldig strenge krav til rapportering av overløp og tillatt mengde til overløp.

MIRA ble i 2020 sertifisert iht Miljøstandarden ISO 14001 og har oppfølgingsbesøk av KIWA i 2021 med gode tilbakemeldinger.

#### REDEGJØRELSE FOR ÅRSREGNSKAPET

**Drift:** Selskapet hadde i 2020 inntekter på MNOK 49,7 for salg av tjenester i form av drift av eierkommunenes eksisterende rensanlegg, og avløpsrensing i det nye rensanlegget. Dette er MNOK 7,5 mindre enn forutsatt i budsjett for 2021.

Dette skyldes primært lavere avløpsmengde til anlegget.

**Investering:** Investeringskostnader i 2021 var på MNOK 7,2 som er primært relatert til ny slambehandling. MIRA hadde ved utgangen av 2020, MNOK 536 i lånegjeld.

Det er styrets oppfatning at det fremlagte årsregnskap med resultatregnskap, balanse og noter gir fyllestgjørende informasjon om driften og om selskapets økonomiske stilling ved årsskiftet.



---

*Johnny Sundby*  
Styrets leder



---

*Lill Beate Pedersen*  
Styrets nestleder



---

*Line Magnhild Goplen Höfde*  
Styremedlem



---

*Asbjørn Stokkebekk*  
Styremedlem



---

*Svein Aalling*  
Styremedlem



---

*Eirik Rismyhr*  
Daglig leder



# Regnskap

## Driftsresultat 2021

Driftsregnskap	Note	Regnskap 2021	Reg. budsjett 2021	Oppr.budsjett 2021	Regnskap 2020
<b>Driftsinntekter:</b>					
Salgsinntekter		49 715 589,85	57 302 417	62 072 000	49 624 586
Refusjoner		253 637,11	282 000	282 000	3 019 329
Overføringer		0,00	0	0	0
Andre driftsinntekter		0,00	0	0	0
<b>Sum driftsinntekter</b>	<b>1</b>	<b>49 969 226,96</b>	<b>57 584 417</b>	<b>62 354 000</b>	<b>52 643 915</b>
<b>Driftsutgifter:</b>					
Lønn inkl. sosiale utgifter	<b>2 og 3</b>	10 182 523,56	11 035 745	11 035 745	10 170 079
Kjøp av varer og tjenester		22 183 916,38	18 225 055	18 225 055	14 623 549
Overføringer		13 500,00	4 000	4 000	4 000
Kalkulatoriske avskrivninger		21 607 910,28	25 470 000	25 470 000	21 163 675
Andre driftsutgifter		684 047,20	760 000	760 000	256 179
<b>Sum driftsutgifter:</b>	<b>1</b>	<b>54 671 897,42</b>	<b>55 494 800</b>	<b>55 494 800</b>	<b>46 217 482</b>
<b>Driftsresultat:</b>		<b>-4 702 670,46</b>	<b>2 089 617</b>	<b>6 859 200</b>	<b>6 426 433</b>
<b>Finansposter:</b>					
Renteinntekter		128 876,50	200 000,00	200 000	448 995
Renteutgifter		5 121 061,27	7 044 000	7 044 000	7 391 624
Avdrag på lån	<b>6</b>	22 872 640,00	25 470 000	25 470 000	20 586 640
Mottatte avdrag på lån		0,00	0	0	0
Motpost kalkulatoriske avskrivninger		21 607 910,28	25 470 000	25 470 000	21 163 675
<b>Ordinært resultat (Res. før interne finansieringstransaksjoner)</b>		<b>-10 959 584,95</b>	<b>-4 754 383</b>	<b>15 200</b>	<b>60 838</b>
<b>Interne finansieringstransaksjoner:</b>					
Avsetninger	<b>8</b>	0,00	0	0	9 769 583
Bruk av tidligere avsetninger	<b>8</b>	4 769 583,32	4 769 583	0	9 723 884
Brukt til finansiering av utgifter i kapitalregnskapet	<b>4</b>	0,00	15 200	15 200	15 139
<b>Regnskapsmessig resultat</b>		<b>-6 190 001,63</b>	<b>0</b>	<b>0</b>	<b>0</b>

## Økonomisk oversikt investering 2021

Kapitalregnskap	Note	Regnskap 2021	Reg. budsjett 2021	Oppr.budsjett 2021	Regnskap 2020
<b>Investeringer:</b>					
Investeringer i varige driftsmidler	7	7 240 511,07	5 000 000	5 000 000	17 993 771
Utlån		0,00	0	0	0
Kjøp av aksjer og andeler	4	14 323,00	15 200	15 200	15 139
<b>Sum investeringer</b>		<b>7 254 834,07</b>	<b>5 015 200</b>	<b>5 015 200</b>	<b>18 008 910</b>
<b>Finansiering:</b>					
Bruk av lån	6	5 000 000,00	5 000 000	5 000 000	21 690 476
Salg av fast eiendom		0,00	0	0	0
Tilskudd og refusjoner vedr. investeringer		0,00	0	0	0
Kompensasjon for merverdiavgift		0,00	0	0	0
Mottatte avdrag på utlån		0,00	0	0	0
Salg av aksjer og andeler		0,00	0	0	0
Bidrag fra årets driftsbudsjett/-regnskap		0,00	15 200	15 200	15 139
<b>Netto avsetninger</b>		<b>2 254 834,07</b>	<b>0</b>	<b>0</b>	<b>-3 696 705</b>
<b>Sum finansiering:</b>		<b>7 254 834,07</b>	<b>5 015 200</b>	<b>5 015 200</b>	<b>18 008 910</b>

## Økonomisk oversikt balanse

Balanseregnskap	Note	Regnskap 2021	Regnskap 2020
<b>EIENDELER:</b>			
<b>Anleggsmidler</b>			
Faste eiendommer og anlegg	7	560 006 049	575 374 096
Utstyr, maskiner og transportmidler		2 288 000	2 722 000
Utlån		0	0
Aksjer og andeler	4	231 867	152 923
Pensjonsmidler	3	8 389 975	5 656 125
<b>Omløpsmidler</b>			
Kortsiktige fordringer		2 418 214	3 813 065
Premieavvik		0	0
Aksjer og andeler		0	0
Sertifikater		0	0
Obligasjoner		0	0
Derivater		0	0
Kasse, postgiro og bankinnskudd		6 434 646	28 543 211
<b>SUM EIENDELER</b>		<b>579 768 751</b>	<b>616 261 421</b>

## EGENKAPITAL:

### Egenkapital

Disposisjonsfond	8	0	0
Bundne driftsfond	8	5 000 000	9 769 583
Ubundne kapitalfond	8	0	0
Bundne kapitalfond	8	0	0
Regnskapsmessig overskudd	8	0	0
Regnskapsmessig underskudd drift		-6 190 001	0
Regnskapsmessig underskudd investering		- 254 834	0
Likviditetsreserve			
Kapitalkonto	5	27 064 571	16 843 082

### Gjeld

#### Langsiktig gjeld

Ihendehaverobligasjonslån		0	0
Pensjonsforpliktelser	3	8 135 493	6 198 596
Sertifikater		0	0
Andre lån	6	536 125 350	561 272 990

#### Kortsiktig gjeld

Kassekredittlån		0	0
Annen kortsiktig gjeld		11 461 536	22 075 418
Derivater		0	0
Premieavvik	3	426 636	101 752

### **SUM EGENKAPITAL OG GJELD**

**579 768 751**

**616 261 421**

Sørumsand 10. mars 2021

---

Johnny Sundby  
*Styreleder*

---

Lill Beate Pedersen  
*Nestleder*

---

Svein Aalling  
*Styremedlem*

---

Line Magnhild Goplen Höfde  
*Styremedlem*

---

Asbjørn Stokkebekk  
*Styremedlem*

---

Eirik Rismyhr  
*Daglig leder*

## Noter

### NOTE 1

#### OVERSIKT OVER ANSKAFFELSE OG ANVENDELSE AV MIDLER/ SPESIFIKASJON AV ENDRING I ARBEIDSKAPITAL

TEKST	REGNSKAP 2021	REGNSKAP 2020
<b>Endring av arbeidskapital i driftsregnskapet</b>		
<b>Anskaffelse av midler</b>		
Inntekter driftsdel	49 969 226,96	52 643 915
Inntekter investeringsdel	5 000 000,00	21 690 476
Innbet. ved eksterne finanstransaksjoner	128 876,50	448 995
<b>Sum anskaffelse av midler</b>	<b>55 098 103,46</b>	<b>74 783 386</b>
<b>Anvendelse av midler</b>		
Utgifter driftsdel	33 063 987,14	25 053 807
Utgifter investeringsdel	7 240 511,07	17 993 771
Utbet. ved eksterne finanstransaksjoner	28 008 024,27	27 993 403
<b>Sum anvendelse av midler</b>	<b>68 312 522,48</b>	<b>71 040 981</b>
Anskaffelse - anvendelse av midler	-13 214 419,02	3 742 404
Endring i ubrukte lånemidler	0,00	409 524
<b>Endring i arbeidskapital</b>	<b>-13 214 419,02</b>	<b>4 151 928</b>
<b>Endring av arbeidskapital i balanseregnskapet</b>		
<b>Omløpsmidler</b>		
Endring betalingsmidler	-22 108 565,07	8 497 186
Endring kortsiktige fordringer	-1 394 851,13	1 842 212
Endring premieavvik		
<b>Endring omløpsmidler</b>	<b>-23 503 416,20</b>	<b>10 339 399</b>
<b>Kortsiktig gjeld</b>		
Endring kortsiktig gjeld	10 613 881,18	-6 362 915
Endring premieavvik	-324 884,00	175 444
<b>Endring kortsiktig gjeld</b>	<b>10 288 997,18</b>	<b>-6 187 471</b>
<b>Endring i arbeidskapital</b>	<b>-13 214 419,02</b>	<b>4 151 928</b>

## NOTE 2

### YTELSER TIL LEDENDE PERSONER

	2021	2020
<b>Daglig leder Andreas Martin Smedsrud jan-aug, Kai R. Nordby sep-okt, Eirik Rismyhr nov-des.</b>		
Fastlønn	827 896	870 000
Avtalefestet vakttillegg	3 920	
Overtid	3 261	
Ferielønn	110 900	102 949
Skattepliktig del av forsikringer	1 164	1061
Skattepliktig telefongodtgjørelse	4 392	
Reise- og kilometergodtgjøring	1 684	317
Daglig leder er omfattet av selskapets felles kommunale pensjonsordning i KLP.		
<b>Romerike Revisjon IKS</b>		
Revisjonshonorar	77 850	69 300
Rådgivning	6 800	19 400

## NOTE 3

### SELSKAPETS PENSJONSFORPLIKTELSE

Midtre Romerike avløpsselskap IKS er medeier i Kommunal Landspensjonskasse og er derigjennom tilsluttet Felles kommunal pensjonsordning.

<b>Spesifisering av årets pensjonskostnad og premieavvik</b>	2021	2020
Nåverdi av årets pensjonsopptjening	1 113 437	1 074 132
Rentekostnad av påløpt pensjonsforpliktelse	241 143	208 834
Forventet avkastning på pensjonsmidler	-275 594	-200 124
<b>Netto pensjonskostnader</b>	<b>1 078 986</b>	<b>1 082 842</b>
Administrasjonskostnader	36 058	45 215
<b>Netto pensjonskostnader inkl. administrasjon</b>	<b>1 115 044</b>	<b>1 128 057</b>
Innbetalt premie inkl. administrasjon	-741 209	-1 038 958
<b>Årets premieavvik</b>	<b>373 835</b>	<b>89 099</b>
<b>Premieavvik</b>	<b>2021</b>	<b>2020</b>
Årets premieavvik	373 835	89 099
Amortisering av premieavvik	-89 099	-153 763
<b>Resultatføring dette år</b>	<b>284 736</b>	<b>-64 664</b>
Premieavvik fra tidligere år	89 099	153 763
<b>Akkumulert premieavvik</b>	<b>373 835</b>	<b>89 099</b>
<b>Arbeidsgiveravgift av premieavvik</b>	<b>2021</b>	<b>2020</b>
Arbeidsgiveravgift av årets premieavvik	52 711	12 563

Arbeidsgiveravgift av amortisert premieavvik	-12 563	-21 681	
<b>Resultatføring dette år</b>	<b>40 148</b>	<b>-9 118</b>	
Arbeidsgiveravgift av premieavvik fra tidligere år	12 563	21 681	
<b>Arbeidsgiveravgift av akkumulert premieavvik</b>	<b>52 711</b>	<b>12 563</b>	
<b>Pensjonsforpliktelser og pensjonsmidler</b>	<b>2021</b>	<b>2020</b>	<b>Endring</b>
Brutto pensjonsforpliktelser	8 166 941	6 131 560	2 035 381
Pensjonsmidler	8 389 975	5 656 125	2 733 850
<b>Netto pensjonsforpliktelse</b>	<b>-223 034</b>	<b>475 435</b>	<b>-698 469</b>
<b>Arbeidsgiveravgift av netto pensjonsforpliktelse</b>	<b>-31 448</b>	<b>67 036</b>	<b>-98 484</b>
<b>Premiefond</b>	<b>2021</b>	<b>2020</b>	
Saldo 1.1.	47 450	748	
Årets tilførsel	1 276 211	120 539	
Årets bruk	404 958	73 837	
<b>Saldo 31.12.</b>	<b>918 703</b>	<b>47 450</b>	
<b>Estimatavvik pensjonsforpliktelse</b>	<b>2021</b>	<b>2020</b>	
Faktisk pensjonsforpliktelse	7 036 982	4 936 518	
Estimert pensjonsforpliktelse	-6 131 560	-4 747 091	
<b>Amortisert avvik i år</b>	<b>905 422</b>	<b>189 427</b>	
<b>Estimatavvik pensjonsmidler</b>	<b>2021</b>	<b>2020</b>	
Estimerte pensjonsmidler	5 656 125	4 002 550	
Faktiske pensjonsmidler	-7 633 851	-4 550 182	
<b>Amortisert avvik i år</b>	<b>-1 977 726</b>	<b>-547 632</b>	

#### NOTE 4

##### AKSJER OG ANDELER

	2021	2020
<b>Egenkapitaltilskudd</b>		
<b>Kommunal Landspensjonskasse:</b>		
Saldo balanse pr. 31.12.20	152 923	
Oppskrivning andeler etter kontoutskrift	64 621	
Kontoutskrift KLP 31.12.20	217 544	
Egenkapitaltilskudd 2021	14 323	
<b>Sum aksjer og andeler</b>	<b>231 867</b>	<b>152 923</b>

Ifølge kontoutskriften fra Kommunal Landspensjonskasse er andel av egenkapitaltilskuddet kr 217 544 pr. 31.12.20. Herav er tilført avkastning på kr 7 286.

På denne bakgrunn har man funnet grunnlag for å oppskrive balansekontoen slik at den er i samsvar med kontoutskriften.

## NOTE 5

### **KAPITALKONTO**

Bevegelsene på kontoen skal presenteres. Selskapets balanseførte egenkapital tilsvarer forskjellen mellom balanseført verdi av eiendeler og gjeld og er ifølge forskriften inndelt i en kapitalkonto og flere ulike fond (egenkapitalens fondsdeler). Kapitalkontoen representerer differansen mellom balanseført verdi av anleggsmidler og langsiktig gjeld, justert for ubrukte lånemidler. Kapitalkontoen viser dermed egenkapitalfinansiert andel av anleggsmidlene.

#### **Kapitalkonto, balansen pr. 31.12.21:**

Verdi av selskapets anleggsmidler	570 915 890,92
Langsiktig gjeld	-544 260 843,00
Korrigert for ubrukte lånemidler	409 523,73
<b>Kapitalkonto pr. 31.12.21</b>	<b>27 064 571,65</b>

#### **Kapitalkonto, bevegelser 2021:**

	<b>DEBET</b>	<b>KREDIT</b>
<b>Saldo kapitalkonto 01.01.21</b>		<b>16 843 081,86</b>
Aktiverte investeringer		7 240 511,07
Nedskrivning	1 434 648,00	
Avskrivninger	21 607 910,28	
Egenkapitaltilskudd KLP		14 323,00
Oppskrivning Egenkapitaltilskudd KLP		64 621,00
Avdrag på lån		22 872 640,00
Nedbetaling lån mot påløpte avdrag		7 275 000,00
Bruk av lånemidler	5 000 000,00	
Oppskrivning pensjonsmidler		2 733 850,00
Oppskrivning pensjonsforpliktelser	2 035 381,00	
Avgift av pensjonsforpliktelser		98 484,00
<b>Kapitalkonto 31.12.21</b>	<b>27 064 571,65</b>	
	57 142 510,93	57 142 510,93

## NOTE 6

### **LANGSIKTIG GJELD**

Pr 31.12.2020 utgjorde lånegjelden kr 561 272 990.

I 2021 er det tatt opp lån på kr 5 000 000.

Det er i 2021 betalt avdrag med kr 22 872 640. Videre er tidligere påløpt avdrag, kr 7 275 000, brukt til å nedbetale gjeld.

Lånegjelden pr 31.12.2021 utgjør etter dette kr 536 125 350.

Nedbetalingstiden er tilpasset avskrivningstiden for anleggsmidlene.

Balanseførte påløpte avdrag utgjør kr 0 pr. 31.12.2021.

## NOTE 7

### ANLEGGSMIDLER

	5 ÅR	10 ÅR	20 ÅR	40 ÅR	Sum
Akkumulert anskaffelseskost pr. 01.01.21	2 076 000	6 849 000	172 281 130	477 221 642	658 427 771
Akkumulerte/reverserte nedskrivinger	0	0	0	0	0
Akkumulerte ordinære avskrivinger pr. 01.01.21	-1 048 200	-2 357 900	-32 486 700	-44 438 875	-80 331 675
<b>Bokført verdi 01.01.21</b>	<b>1 027 800</b>	<b>4 491 100</b>	<b>139 794 430</b>	<b>432 782 767</b>	<b>578 096 096</b>
Tilgang i året	0	0	28 851	7 211 660	7 240 511
Avgang i året	0	0	0	0	0
Delsalg i året	0	0	0	0	0
Årets ordinære avskrivinger	-415 200	-684 900	-8 614 056	-11 893 754	-21 607 910
Årets nedskrivinger	0	0	0	-1 434 648	-1 434 648
Årets reverserte nedskrivinger	0	0	0	0	0
<b>Bokført verdi 31.12.21</b>	<b>612 600</b>	<b>3 806 200</b>	<b>131 209 224</b>	<b>426 666 025</b>	<b>562 294 049</b>

5 ÅR = DIVERSE ANLEGGSKOSTNADER

10 ÅR = BILER, MASKINER, INVENTAR, UTSTYR, HEISER, DRIFTSKONTROLL

20 ÅR = TEKNISKE INSTALLASJONER

40 ÅR = RENSEANLEGG, LEDNINGER, VEGANLEGG, SLAMBEHANDLINGSANL.

## NOTE 8

### AVSETNINGER OG BRUK AV AVSETNINGER (FOND)

	Fond 01.01.2021	Avsatt i driftsregnsk	Avsatt i inv.regnsk	Bruk av fond i driftsregnsk	Bruk av fond i inv.regnsk	Fond 31.12.2021
Disposisjonsfond	0,00	0,00	0,00	0,00	0,00	0,00
Bundne driftsfond	9 769 583,00	0,00	0,00	4 769 583,00	0,00	5 000 000,00
Ubundne investeringsfond	0,00	0,00	0,00	0,00	0,00	0,00
Bundne investeringsfond	0,00	0,00	0,00	0,00	0,00	0,00
Regnskapsmessig mindreforbruk	0,00	0,00	0,00	0,00	0,00	0,00
<b>Samlede fond, avsetninger og bruk</b>	<b>9 723 883,98</b>	<b>0,00</b>	<b>0,00</b>	<b>4 769 583,00</b>	<b>0,00</b>	<b>5 000 000,00</b>

## NOTE 9

I forbindelse med skredet i Gjerdrum sent i 2020 har MIRA hatt vesentlige kostnader knyttet til midlertidige løsninger og opprydding. Disse kostnadene har vi varslet KLP forsikring om da vi mener denne type hendelser er dekket av våre forsikringer. KLP har foreløpig ikke akseptert vårt krav og det er derfor usikkerhet om vi får dekket kravet som er i størrelsesorden drøye 2 mill NOK. Om vi ikke når igjennom hos KLP vil vi også søke om refusjon hos Kommunal- og moderniseringsdepartementet igjennom en dialog som allerede går igjennom Gjerdrum kommune for å dekke ekstra kostnadene de har i forbindelse med skredet.